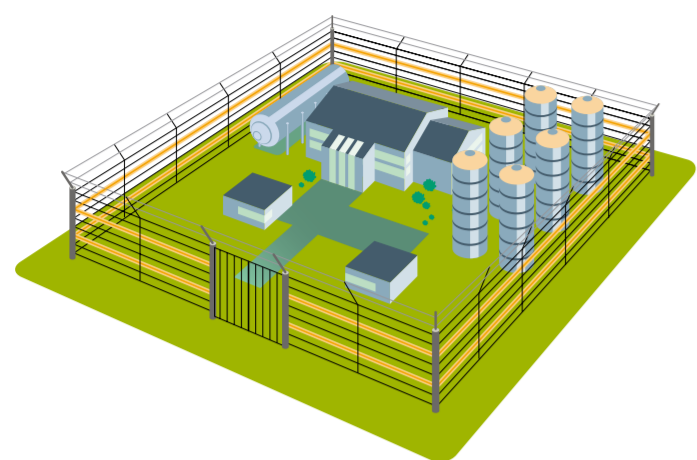




Visão geral de deteção perimétrica

Soluções de segurança integradas



Acessórios



DF950-CM Kit de Software Universal Configuration Module (UCM) com cabo de interface

DF800 Kit de junção de cabos FlexZone

DF215 Cabo de sensor de exterior para FlexZone, 150 m



DF962 Kit de montagem de desligamento rápido de portão

DF963 Módulo bypass de portão, ativado localmente por comutador de chave

DF410-420 Módulo de sensor de portão sem fio, alimentado a bateria (DF410); compartimento cinzento de energia solar (DF420)

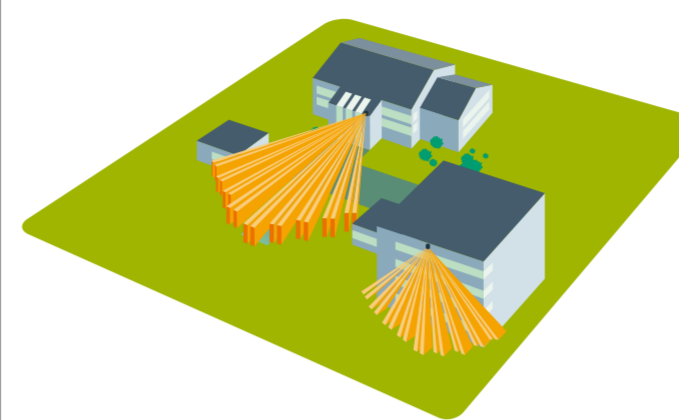
Aplicações



Proteção de cercas, telhados e paredes

- DF104** Processador FlexZone-4 no compartimento de alumínio NEMA 4. Fornece até 4 zonas independentes de deteção. Inclui braçadeiras de montagem.
- DF160** Processador FlexZone-60 no compartimento de alumínio NEMA 4. Fornece até 60 zonas independentes de deteção. Inclui braçadeiras de montagem.
- DF215** Cabo do sensor FlexZone, rolo de 150 m
- DF800** Kit de junção de cabos FlexZone
- DF801** Terminador de cabo FlexZone
- DF860** Mala de 1000 braçadeiras resistentes a raios UV
- DF962** Kit de montagem de desligamento de portão para portões de correr
- DF950-CM** Kit UCM (Universal Configuration Module), inclui software UCM e documentação do produto FlexPS/FlexPI/FlexZone em CD, além de um cabo de interface USB para SW UCM
- DF501** Mini unidade de interface de rede (USB para RS-422 e MMFO). Montagem em trilho DIN
- DF502** Mini unidade de interface de rede (USB para RS-422 e SMFO). Montagem em trilho DIN
- DF955-SW** Versão de serviço do Network Manager no CD
- DF400** Módulo do processador UltraLink com saídas/entradas de relé 8/8. Montagem em trilho DIN
- DF432** Módulo de expansão UltraLink, relé 32
- DF205** Cabo de extensão de link UltraLink, 58 cm (23 pol.)
- DF648** Fonte de alimentação CC em trilho DIN para módulos de E/S de µLtraLink. 24 VCC, 40 W, 85 a 264 VCA, entrada 47 a 64 Hz, relé CC OK
- DF410** Módulo de sensor sem fio de portão, com compartimento cinzento alimentado a bateria
- DF420** Módulo de sensor sem fio de portão, com compartimento cinzento alimentado a energia solar
- Série DF955 (C1-C5)** Cartões de comunicação modo único/modo múltiplo/fibra ótica (MMFO)/Ethernet

Sensores de movimento exterior




Acessórios



DI601-WT Testador de marcha para as séries DI601 e DDI602


6930AMP-SB Suporte giratório para detetor de cortina para exterior série 6930AMP



6932AMP-SB Suporte giratório - branco

6932AMP-TB Suporte em T - branco

Aplicações



Sensores com fio

Séries DI601 e DDI602

Tecnologia PIR

DI601 PIR exterior 10/20/30 m selecionáveis

DI601AM PIR/AM ext. 10/20/30 m selecionáveis - Anti máscara

Tecnologia DUPLA

DD2-F1 Detetor de tecnologia dupla exterior 10,525 GHz 10/20/30 m - 33/66/98 pés selecionáveis

DDI602AM-F1 Detetor de tecnologia dupla exterior 10,525 GHz 10/20/30 m - 33/66/98 pés selecionáveis - Anti máscara

DDI602-F2 Detetor de tecnologia dupla exterior 10,587 GHz 10/20/30 m - 33/66/98 pés selecionáveis

DDI602AM-F2 Detetor de tecnologia dupla exterior 10,587 GHz 10/20/30 m - 33/66/98 pés selecionáveis - Anti máscara

DDI602-F3 Detetor de tecnologia dupla exterior de 9,9 GHz 10/20/30 m - 33/66/98 pés selecionáveis

DDI602AM-F3 Tecnologia dupla/detetor AM exterior de 9,9 GHz 10/20/30 m selecionáveis - Anti máscara

Acessórios

DI601-WT Testador de marcha para as séries DI601 e DDI602

Cortina Outdoor e Mini Outdoor

Cortina Outdoor

6930AMP Detetor de cortina duplo/AM exterior 10,525 GHz

6931AMP Detetor de cortina duplo/AM exterior 10,525 GHz

6933AMP Detetor de cortina duplo/AM exterior 10,587 GHz - branco

Mini Outdoor

6910P Mini PIR exterior

6920P Mini sensor de movimento ext. - tecn. dupla 10,525 GHz

6921P Mini sensor de movimento ext. - tecn. dupla 10,525 GHz

Acessórios

6930AMP-SB Suporte giratório para detetor de cortina exterior da série 6930AMP

6932AMP-SB Suporte giratório na cor branca

6932AMP-TB Suporte em T na cor branca

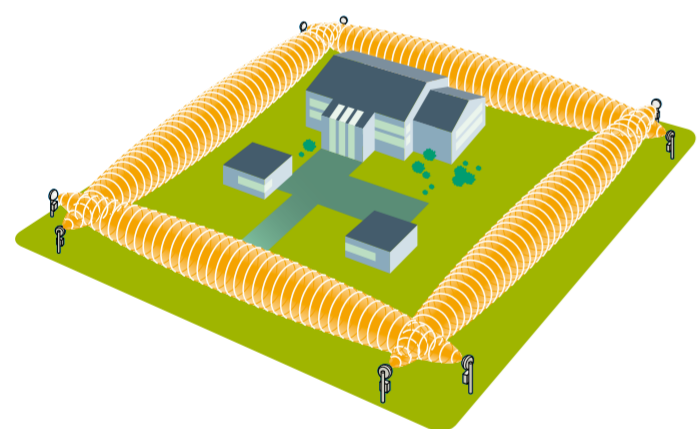
Sensores sem fio

TX-2810

TX-2810-03-4 PIR ser. fio exterior 868AM Gen2

TX-2821-03-4 Mini PIR sem fio exterior 868AM Gen2

Sensores de micro-ondas exteriores



Série MRW

Países Baixos, Bélgica, Reino Unido, Dinamarca, Suécia, Irlanda, Polónia, Noruega, Finlândia

MRW50-F1 Sensores de movimento de micro-ondas exteriores, 10,5 GHz, 50 m

MRW100-F1 Sensores de movimento de micro-ondas exteriores, 10,5 GHz, 100 m

MRW200-F1 Sensores de movimento de micro-ondas exteriores, 10,5 GHz, 200 m

França, Áustria, Portugal, República Checa

MRW50-F2 Sensores de movimento de micro-ondas exteriores, 9,9 GHz, 50 m

MRW100-F2 Sensores de movimento de micro-ondas exteriores, 9,9 GHz, 100 m

MRW200-F2 Sensores de movimento de micro-ondas exteriores, 9,9 GHz, 200 m


Espanha, Luxemburgo

MRW50-F4 Sensores de movimento de micro-ondas exteriores, 10,525 GHz, 50 m

MRW100-F4 Sensores de movimento de micro-ondas exteriores, 10,525 GHz, 100 m

MRW200-F4 Sensores de movimento de micro-ondas exteriores, 10,525 GHz, 200 m

Acessórios



MRW01 Ferramenta de alinhamento

MRW02-N Fonte de alimentação 230 VCA / 19 VCA com compartimento IP66



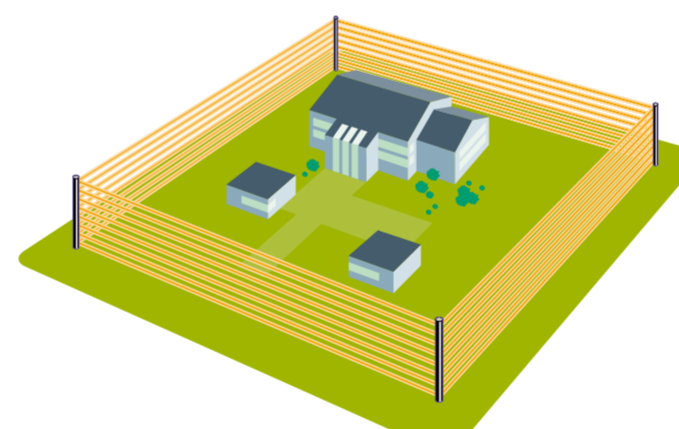
MRW03 Par de varas em inox 120 cm

BS122N Bateria de chumbo-ácido selada 12 V 2,2 Ah

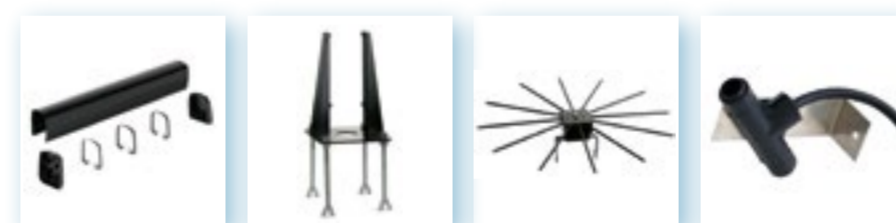
Aplicações



Feixes de infravermelhos ativos



Acessórios



SB11/16/21/26/31 Kit para visão bilateral

SB53 Tomada para pilar da série SB

SB18 Detetor de escalada de pilar AIR

PB50-H Aquecedor de não polaridade 12 V 250 mA para torre de feixe



PB50-T Termostato para torre de feixe

PB50-AC180 / **PB50-AC360** Caldeira superior anti subida para torres de feixe de 180°/360°

SB52 Fonte de Alimentação de 230 VCA a 12 VCA e 12 VCC

BS121N Bateria de chumbo-ácido selada 12 V 1,2 Ah aprovada VdS

Aplicações



Série SB

Feixes

SB250-N Feixe duplo autónomo AIR, alcance de 50 m

SB2100-N Feixe duplo autónomo AIR, alcance de 100 m

SB450-N Feixe quádruplo autónomo AIR, alcance de 50 m

SB4100-N Feixe quádruplo autónomo AIR, alcance de 100 m

SB4200-N Feixe quádruplo autónomo AIR, alcance de 200 m

Pilares

SB10 Pilar vazio 1 m

SB15 Pilar vazio 1,5 m

SB20 Pilar vazio 2 m

SB25 Pilar vazio 2,5 m

SB30 Pilar vazio 3 m

Série PB

Feixes

PB501 Feixe duplo 20 m exterior/40 m interior AIR

PB511 Feixe duplo 40 m exterior/80 m interior AIR

PB521 Feixe duplo 60 m exterior/120 m interior AIR

PB601 Feixe quádruplo 50 m exterior AIR

PB611 Feixe quádruplo 100 m exterior AIR

PB621 Feixe quádruplo 200 m exterior AIR

Pilares

PB10 1 m - torre de feixe 180° AIR

PB15 1,5 m - torre de feixe 180° AIR

PB20 2 m - torre de feixe 180° AIR

PB30 3 m - torre de feixe 180° AIR

PB11 1 m - torre de feixe 360° AIR

PB16 1,5 m - torre de feixe 360° AIR

PB21 2 m - torre de feixe 360° AIR

PB31 3 m - torre de feixe 360° AIR

