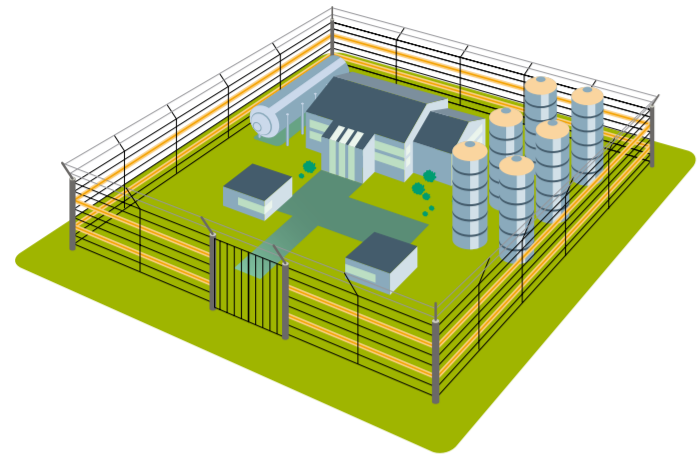




# Panoramica del perimetro esterno di protezione

## Soluzioni di sicurezza integrate



### Accessori



**DF950-CM** Kit software del modulo di configurazione universale (UCM) con cavo interfaccia

**DF800** Kit di giunzione cavo FlexZone

**DF215** Cavo sensore per FlexZone, 150 m




**DF962** Kit di montaggio del cancello di disconnessione rapida

**DF963** Gate Bypass Module, attivato localmente da Keyswitch

**DF410-420** Modulo sensore cancello wireless, alimentato a batteria (DF410); custodia grigia ad energia solare (DF420)

### Applicazioni

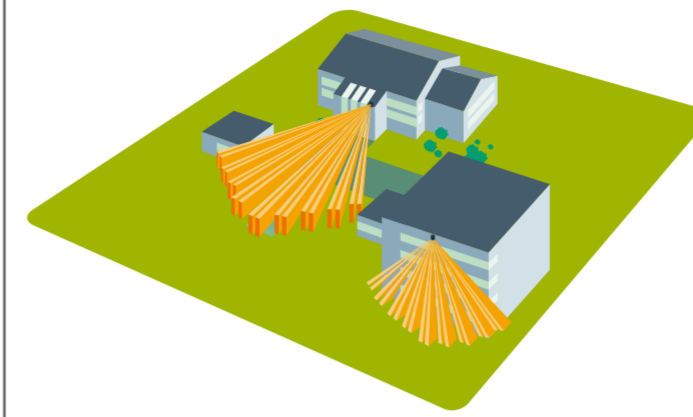


### Protezione per recinzioni, tetti e muri

- DF104** Processore FlexZone-4 in custodia di alluminio NEMA 4. Fornisce fino a 4 zone di rilevamento indipendenti. Include morsetti di montaggio
- DF160** Processore FlexZone-60 in custodia di alluminio NEMA 4. Fornisce fino a 60 zone di rilevamento indipendenti. Include morsetti di montaggio
- DF215** Cavo sensore FlexZone, rotolo da 150 m
- DF800** Kit di giunzione cavo FlexZone
- DF801** Terminatore di cavo FlexZone
- DF860** Sacchetto di 1000 fascette per cavi resistenti ai raggi UV
- DF962** Kit di scollegamento gate per cancelli scorrevoli
- DF950-CM** Kit UCM (Universal Configuration Module), include il software UCM e la documentazione del prodotto FlexPS/FlexPI/FlexZone su CD più un cavo di interfaccia USB per software UCM
- DF501** Mini unità di interfaccia di rete (da USB a RS-422 e MMFO). Montaggio su guida DIN
- DF502** Mini unità di interfaccia di rete (da USB a RS-422 e SMFO). Montaggio su guida DIN
- DF955-SW** Versione del servizio Network Manager su CD
- DF400** Modulo processore UltraLink con 8/8 uscite/ingressi relè. Montaggio su guida DIN
- DF432** Modulo di espansione UltraLink, 32 relè
- DF205** Cavo di prolunga collegamento UltraLink, 58 cm (23 pollici)
- DF648** Alimentatore CC su guida DIN per moduli I/O ultraLink. Ingresso 24 VDC, 40W, 85 - 264 VAC, 47 - 64 Hz, relè DC OK
- DF410** Modulo sensore cancello wireless, custodia grigia alimentata a batteria
- DF420** Modulo sensore cancello wireless, custodia grigia ad energia solare
- DF955-Serie (C1-C5)** Schede di comunicazione single/multi-mode/fibra ottica (MMFO)/Ethernet



## Sensori di movimento da esterno



### Accessori



**DI601-WT** Walk tester per serie DI601 e DDI602



**6930AMP-SB** Staffa girevole per rivelatore di tende esterne serie 6930AMP



**6932AMP-SB** Staffa girevole - bianca

**6932AMP-TB** Staffa a T - bianca

### Applicazioni



### Sensori cablati

#### Serie DI601, DDI602

##### Tecnologia PIR

- DI601** PIR da esterno 10/20/30 m selezionabile
- DI601AM** PIR/AM da esterno 10/20/30 m selezionabile - Antimascheramento

##### Tecnologia DUAL

- DD2-F1** Rivelatore esterno a doppia tecnologia 10,525 GHz / 10/20/30 m - 33/66/98 piedi selezionabile
- DDI602AM-F1** Rivelatore esterno a doppia tecnologia 10,525 GHz / 10/20/30 m - 33/66/98 piedi selezionabile - Antimascheramento
- DDI602-F2** Rivelatore esterno a doppia tecnologia 10,587 GHz / 10/20/30 m - 33/66/98 piedi selezionabile
- DDI602AM-F2** Rivelatore esterno a doppia tecnologia 10,587 GHz / 10/20/30 m - 33/66/98 piedi selezionabile Antimascheramento
- DDI602-F3** Rivelatore esterno a doppia tecnologia 9,9 GHz / 10/20/30 m - 33/66/98 piedi selezionabile
- DDI602AM-F3** Rilevatore da esterno doppia tecnologia/AM 9,9 GHz / 10/20/30 m selezionabile - Antimascheramento

##### Accessori

- DI601-WT** Walk tester per serie DI601 e DDI602

##### Tenda da esterno e Mini da esterno

##### Tenda da esterno

- 6930AMP** Rivelatore a tenda per esterni doppio/AM 10,525 GHz
- 6931AMP** Rivelatore a tenda per esterni doppio/AM 10,587 GHz
- 6933AMP** Rivelatore a tenda per esterni doppio/AM 10,587 GHz - bianco

##### Mini da esterno

- 6910P** PIR mini da esterno
- 6920P** Mini sensore di movimento da esterno - doppia tecn. 10,525 GHz
- 6921P** Mini sensore di movimento da esterno - doppia tecn. 10,587 GHz

##### Accessori

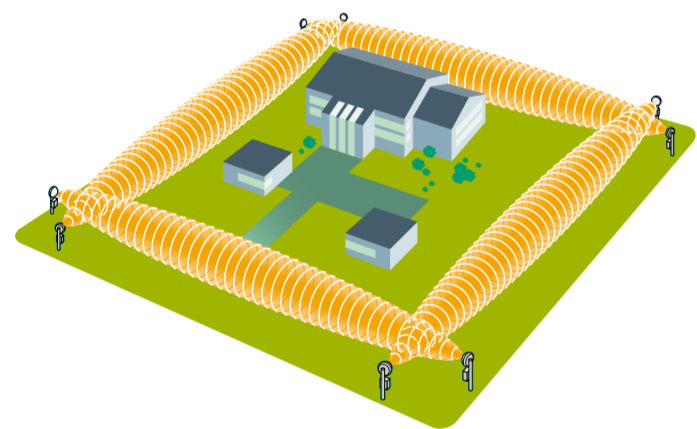
- 6930AMP-SB** Staffa girevole per rivelatore di tende esterne serie 6930AMP
- 6932AMP-SB** Staffa girevole di colore bianco
- 6932AMP-TB** Staffa a T di colore bianco

### Sensori wireless

#### TX-2810

- TX-2810-03-4** PIR wireless da esterno 868AM Gen2
- TX-2810-03-4** PIR mini wireless da esterno 868AM Gen2

## Sensori a microonde da esterno



### Serie MRW

#### Paesi Bassi, Belgio, Regno Unito, Danimarca, Svezia, Irlanda, Polonia, Norvegia, Finlandia

- MRW50-F1** Sensori di movimento a microonde da esterno - 10,5 GHz - 50 m
- MRW100-F1** Sensori di movimento a microonde da esterno - 10,5 GHz - 100 m
- MRW200-F1** Sensori di movimento a microonde da esterno - 10,5 GHz - 200 m


#### Francia, Austria, Portogallo, Repubblica Ceca

- MRW50-F2** Sensori di movimento a microonde da esterno - 9,9 GHz - 50 m
- MRW100-F2** Sensori di movimento a microonde da esterno - 9,9 GHz - 100 m
- MRW200-F2** Sensori di movimento a microonde da esterno - 9,9 GHz - 200 m

#### Spagna, Lussemburgo

- MRW50-F4** Sensori di movimento a microonde da esterno - 10,525 GHz - 50 m
- MRW100-F4** Sensori di movimento a microonde da esterno - 10,525 GHz - 100 m
- MRW200-F4** Sensori di movimento a microonde da esterno - 10,525 GHz - 200 m

### Accessori



**MRW01** Strumento di allineamento



**MRW02-N** Alimentazione 230 V AC / 19 V AC con custodia IP66



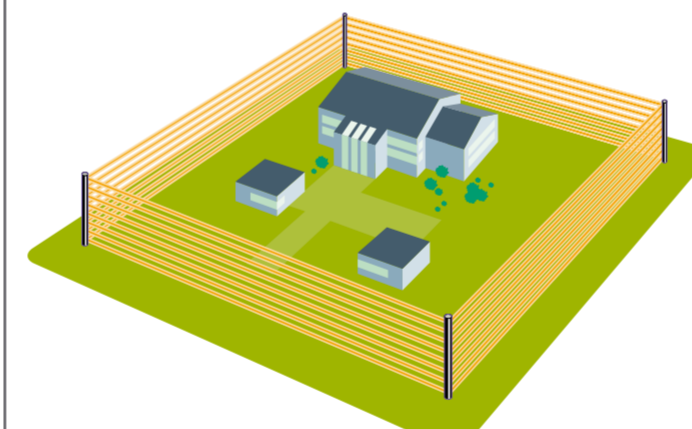
**MRW03** Coppia di pali inox 120 cm

**BS122N** Batteria al piombo-acido sigillata 12 V 2,2 Ah

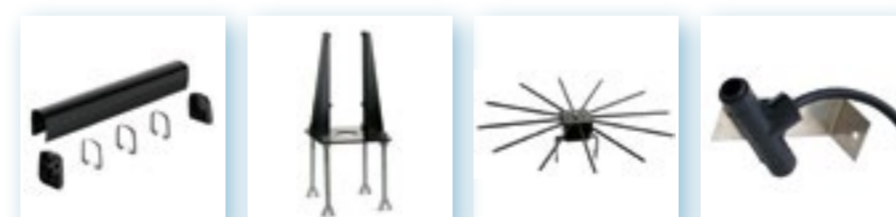
### Applicazioni



## Fasci all'infrarosso attivo



### Accessori



**SB11/16/21/26/31** Kit per vista bilaterale

**SB53** Presa per pilastro serie SB

**SB18** Rilevatore di arrampicata AIR Pillar

**PB50-H** Riscaldatore 12 V non polarizzato 250 mA per torre fascio





**PB50-T** Termostato per torre fascio

**PB50-AC180** / **PB50-AC360** Tamper antiabrasione per torri fascio da 180°/360°

**SB52** Alimentazione da 230 V AC a 12 V AC e 12 V DC

**BS121N** Batteria al piombo-acido sigillata da 12 V 1,2 Ah approvata VdS

### Applicazioni



### Serie SB

#### Fasci

- SB250-N** Doppio fascio AIR stand alone, portata 50 m
- SB2100-N** Doppio fascio AIR stand alone, portata 100 m
- SB450-N** Fascio quadruplo AIR stand alone, portata 50 m
- SB4100-N** Fascio quadruplo AIR stand alone, portata 100 m
- SB4200-N** Fascio quadruplo AIR stand alone, portata 200 m

#### Pilastrini

- SB10** Pilastro vuoto 1 m
- SB15** Pilastro vuoto 1,5 m
- SB20** Pilastro vuoto 2 m
- SB25** Pilastro vuoto 2,5 m
- SB30** Pilastro vuoto 3 m

### Serie PB

#### Fasci

- PB501** Fascio AIR doppio 20 m da esterno / 40 m da interno
- PB511** Fascio AIR doppio 40 m da esterno / 80 m da interno
- PB521** Fascio AIR doppio 60 m da esterno / 120 m da interno
- PB601** Fascio quadruplo AIR da esterno 50 m
- PB611** Fascio quadruplo AIR da esterno 100 m
- PB621** Fascio quadruplo AIR da esterno 200 m

#### Pilastrini

- PB10** Torre fascio AIR 1 m - 180°
- PB15** Torre fascio AIR 1,5 m - 180°
- PB20** Torre fascio AIR 2 m - 180°
- PB30** Torre fascio AIR 3 m - 180°
- PB11** Torre fascio AIR 1 m - 360°
- PB16** Torre fascio AIR 1,5 m - 360°
- PB21** Torre fascio AIR 2 m - 360°
- PB31** Torre fascio AIR 3 m - 360°