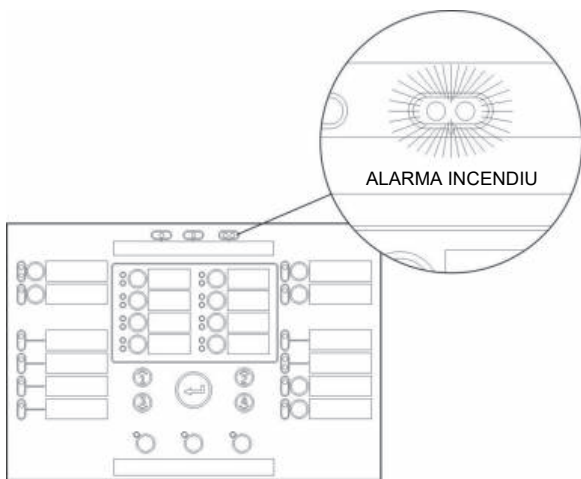


Seria KFP-CF: Ghid rapid de utilizare

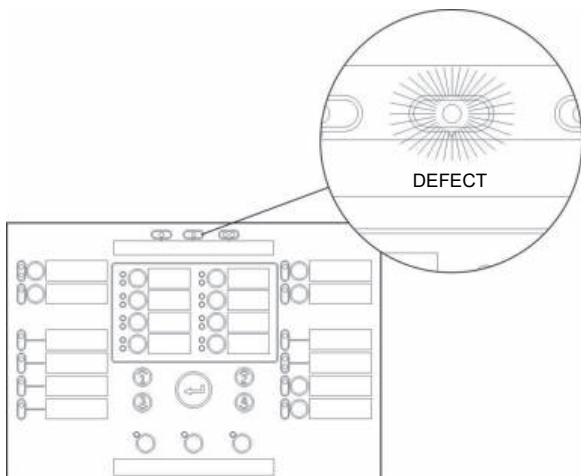
Dacă auziți buzzer-ul

Determinați cauza declanșării buzzer-ului

Dacă soneria sună, iar LED-urile pentru alarma incendiu luminează intermitent sau constant, este vorba despre o alarmă de incendiu.



Dacă buzzer-ul sună, iar LED-ul de defect luminează constant, atunci este vorba despre o defecțiune.

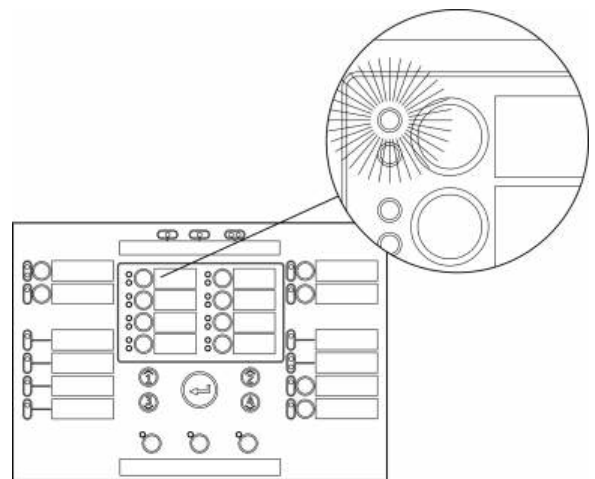


AVERTISMENT: În funcție de configurația sistemului dumneavoastră de alarmă în caz de incendiu, buzzer-ul poate fi primul semn al unei alarme de incendiu.

În cazul unei alarme de incendiu

1. Localizați incendiul

Verificați locul incendiului, indicat prin LED-ul alarmei de zonă.



Dacă alarma incendiu și LED-urile alarmei de zonă luminează intermitent, alarma a fost declanșată de un detector. Dacă luminează constant, alarma incendiu a fost activată de la un punct de apel manual.

2. Verificați alarma incendiu

Dacă este necesar, cercetați locul alarmei de incendiu pentru a vă asigura că alarma este reală.

În funcție de configurația sistemului dumneavoastră de alarmă în caz de incendiu, puteți avea la dispoziție până la zece minute pentru a investiga alarma înainte să fie activate sirenele audio și alte dispozitive de notificare privind alarmele.

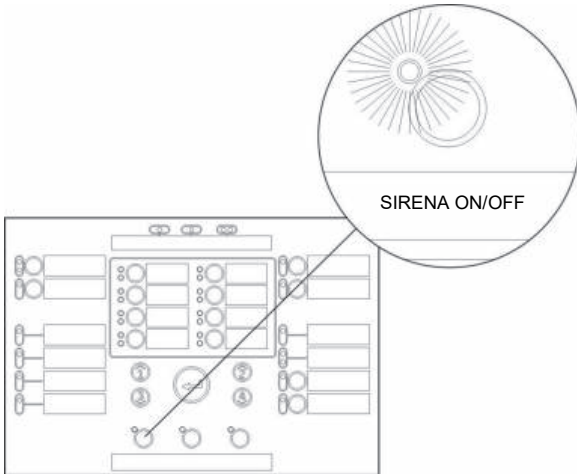
3. Activați sirenele audio

Dacă alarma incendiu este confirmată, executați una dintre acțiunile de mai jos pentru a activa imediat semnalizatoarele audio și alte dispozitive de notificare privind alarmele.

Spargeți geamul de la cel mai apropiat punct de apel manual.

— sau —

Apăsați butonul Sirena ON/OFF de pe centrală.
(Necesită acces la nivelul operator.)



4. Părăsiți clădirea

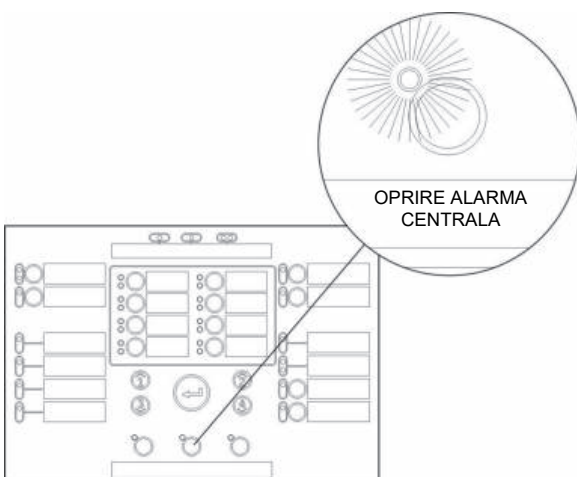
Odată ce incendiul a fost confirmat și alarma incendiu a fost activată, părăsiți clădirea și urmați procedura de evacuare a companiei dumneavoastră.

În cazul unei defecțiuni

AVERTISMENT: Nu opriți niciodată soneria înainte de a cerceta cauza semnalului de avertizare.

1. Opriți buzzer-ul

Pentru a opri buzzer-ul, apăsați Oprește alarma centrală.



LED-ul Oprește alarma centrală se aprinde, iar buzzer-ul se oprește. Buzzer-ul va porni din nou când apar noi evenimente de alarmă sau defecțiuni.

2. Contactați firma care asigură mentenanța

Contactați imediat firma care vă asigură mentenanța, pentru a cerceta și a remedia defecțiunea.

Pentru mai multe informații

Acest document cuprinde instrucțiuni de bază privind utilizarea centralei, care trebuie urmate în cazul unei alarme de incendiu sau în cazul indicării unei defecțiuni. Pentru instrucțiuni de utilizare detaliate, consultați manualul de utilizare.

Informații privind mentenanța

Inspectați și testați sistemul de alarmă de incendiu în conformitate cu toate cerințele și reglementările aplicabile.

Contact service

Nume: _____

Adresă: _____

Telefon: _____

Copyright © 2023 Carrier. Toate drepturile sunt rezervate.