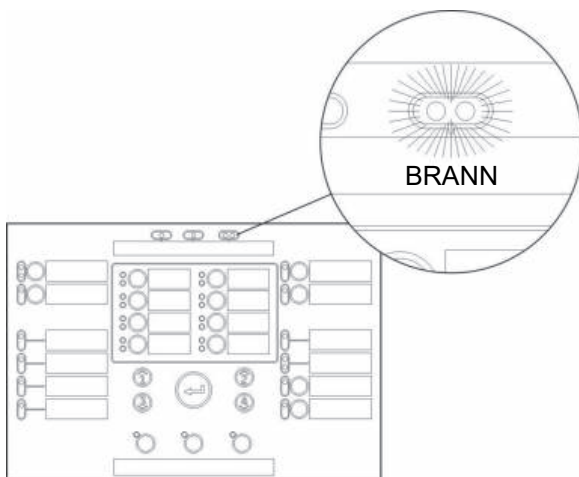


# KFP-CF-serien hurtig brukerveiledning

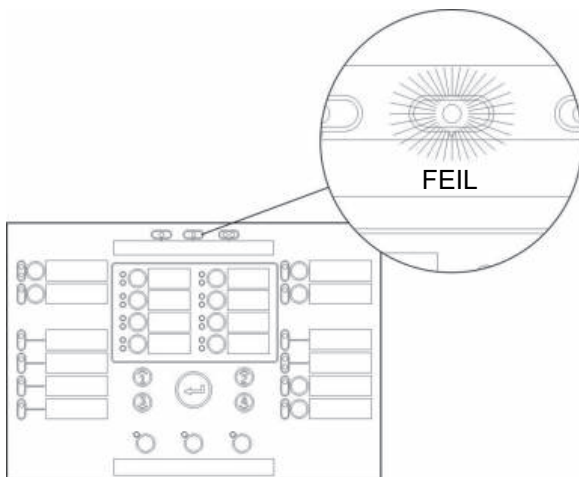
## Hvis du hører summeren

### Bestem årsaken til summeren

Hvis summeren avgir lyd og Brann-LED blinker eller lyser stabilt, er det en brannalarm.



Hvis summeren avgir lyd og Feil-LED lyser stabilt, er det en feil.

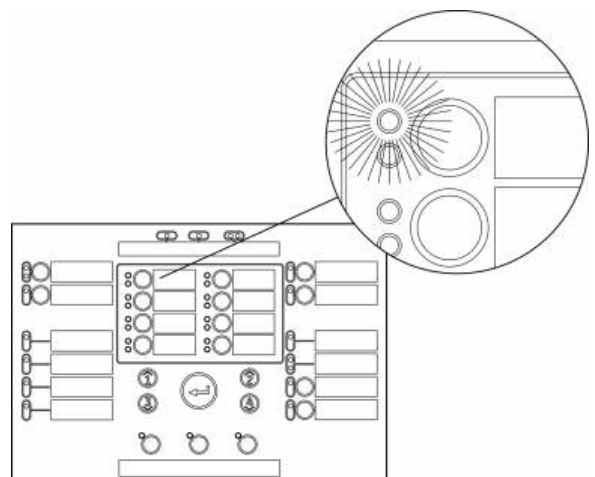


**ADVARSEL:** Avhengig av konfigurasjonen av ditt brannalarmsystem, kan summeren være din første indikasjon på en brannalarm.

## I tilfelle brann

### 1. Avgjør hvor brannen er

Undersøk plasseringen av brannen. Dette indikeres av sonealarm-LED.



Hvis brann- og sonealarm-LED blinker, har brannalarmen blitt aktivert av en detektor. Hvis de lyser stabilt, har brannalarmen blitt aktivert av en manuell melder.

### 2. Bekreft brannalarmen

Om nødvendig, undersøk stedet for brannalarmen for å bekrefte at alarmen er ekte.

Avhengig av konfigurasjonen av ditt brannalarmsystem, kan du ha opptil ti minutter på å undersøke alarmen før klokke og andre varslingsenheter aktiveres.

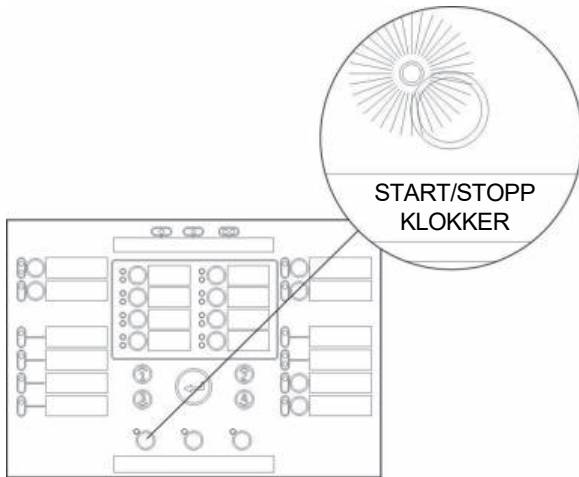
### 3. Aktivere lydgivere

Hvis brannalarmen bekreftes, gjør ett av følgende øyeblikkelig for å aktivere lydgivere og andre varslingsenheter:

Knus den nærmeste manuelle anropsenheden.

— eller —

Trykk på Start/stopp klokke-knappen på sentralapparatet. (Dette krever tilgang til operatørbrukernivå.)



#### 4. Forlat bygningen

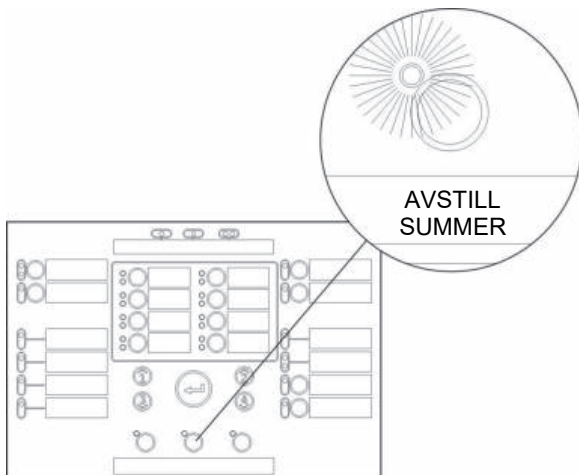
Forlat bygningen og følg din bedrifts evakueringsplan med én gang brannalarmen er blitt bekreftet og brannalarmen er aktivert.

### Ved falsk alarm

**ADVARSEL:** Slå aldri av summeren uten først å ha undersøkt årsaken til varselsignalet.

#### 1. Slå av summeren

For å slå av summeren, trykk Avstill Summer.



Avstill Summerr-LED-en slås på og summeren stopper. En ny alarm eller falsk alarm vil slå summeren på igjen.

#### 2. Kontakt ansvarlig for vedlikehold

Kontakt ansvarlig for vedlikehold øyeblikkelig for å undersøke og reparere feilen.

### For mer informasjon

Dette dokumentet inneholder grunnleggende bruksanvisninger for sentralapparatet, og skal følges i tilfelle en brann- eller feilindikasjon. Se brukermanualen for mer detaljert informasjon.

### Vedlikeholdsinformasjon

Kontroller og test brannalarmsystemet i henhold til alle gjeldende krav og forskrifter.

#### For service kontakt

Navn: \_\_\_\_\_

Adresse: \_\_\_\_\_

Telefon: \_\_\_\_\_

Copyright © 2023 Carrier. Med enerett.