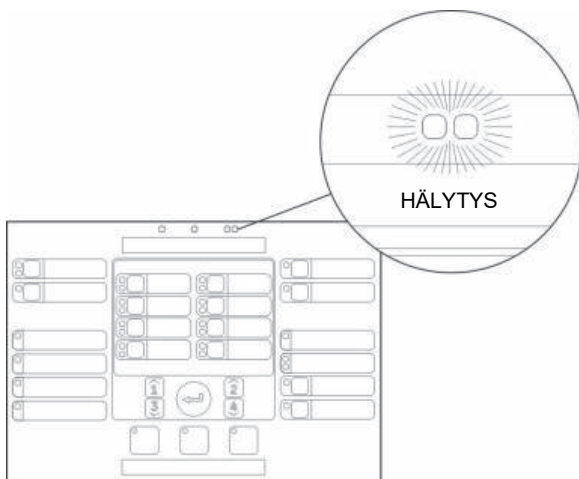


1X-F-sarjan pikakäyttöohje

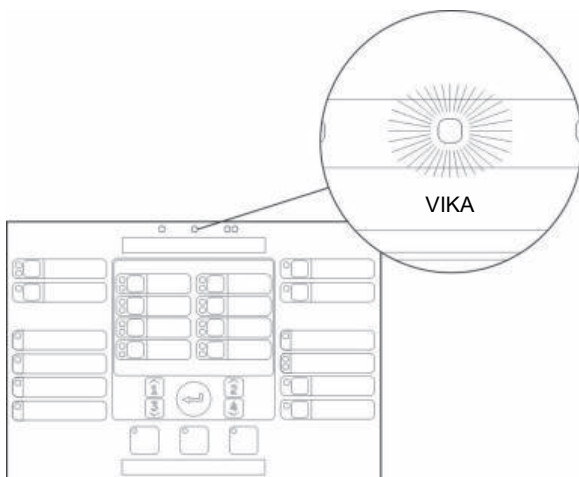
Jos kuulet summerin soivan

Määritä summerin soimisen syy

Jos summeri soi ja palohälytyksen merkkivalo vilkkuu tai palaa tasaisesti, kyseessä on hälytys.



Jos summeri soi ja vikamerkkivalo palaa tasaisesti, kyseessä on vika.

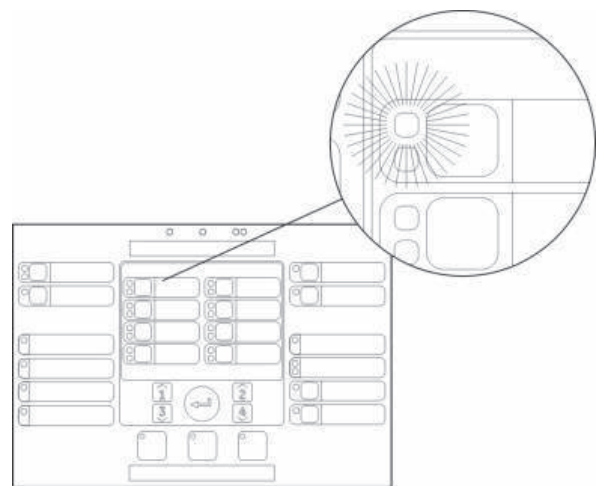


VAROITUS: Paloilmoitinjärjestelmäsi konfiguroinnista riippuen summerin soiminen voi olla palohälytyksen ensimmäinen ilmaisu.

Kun kyseessä on palohälytys

1. Määritä tulipalon sijainti

Tarkasta palon sijainti, jonka ryhmähälytyksen merkkivalot osoittavat.



Jos palohälytyksen ja ryhmähälytyksen merkkivalot vilkkuvat, jokin ilmaisimista on aktivoitunut palohälytyksen. Jos merkkivalot palavat vakaasti, on palohälytys aktivoitu palopainikkeesta.

2. Vahvista palohälytys

Tutki tarpeen vaatiessa palohälytyksen sijainti varmistaaksesi, että kyseessä on todellinen hälytys.

Palohälytysjärjestelmän konfiguroinnista riippuen sinulla on enintään 10 minuuttia aikaa tutkia hälytys, ennen kuin hälyttimet ja muut hälytysilmoituslaitteet aktivoituvat.

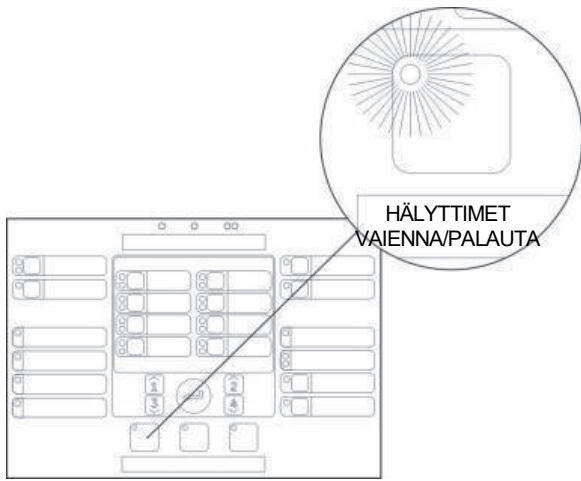
3. Aktivoi hälyttimet

Jos palohälytys vahvistetaan, aktivoi hälyttimet ja muut hälytysilmoituslaitteet välittömästi tekemällä jompikumpi seuraavista:

Riko läheisin palopainike.

— tai —

Paina keskuslaitteen Hälyttimet vaienna/palauta -painiketta. (Tässä vaaditaan operaattoritasoisia käyttövaltuuksia.)



Lisätietoja

Tässä asiakirjassa on keskuslaitteen peruskäyttöohjeet, joita tulee noudattaa palohälytyksen tai vikailmoituksen tapauksessa. Tarkempia tietoja on käyttöohjeessa.

Huoltotiedot

Tarkista ja testaa palohälytysjärjestelmä kaikkien soveltuvien vaatimusten ja säännösten mukaisesti.

Huollon yhteystiedot

Nimi: _____

Osoite: _____

Puhelin: _____

Copyright © 2023 Carrier. Kaikki oikeudet pidätetään.

4. Poistu rakennuksesta

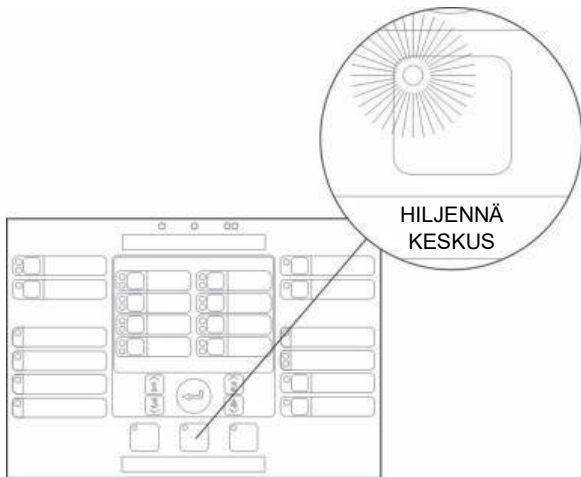
Kun palohälytys on vahvistettu ja aktivoitu, poistu rakennuksesta noudattaen yrityksesi poistumiskäytäntöä.

Kun kyseessä on vika

VAROITUS: Älä koskaan vaimenna summeria tutkimatta ensin varoitussignaalin aiheuttajaa.

1. Vaimentaa summerin

Vaimenna summeri painamalla Hiljennä keskus -painiketta.



Keskuslaitteen Hiljennä keskus -merkkivalo syttyy palamaan, ja summeri pysähtyy. Uudet hälytys- tai vikatapahtumat käynnistävät summerin uudelleen.

2. Ota yhteys huoltourakoitsijaasi

Ota välittömästi yhteyttä huoltourakoitsijaasi vian syyn selvittämiseksi ja sen korjaamiseksi.