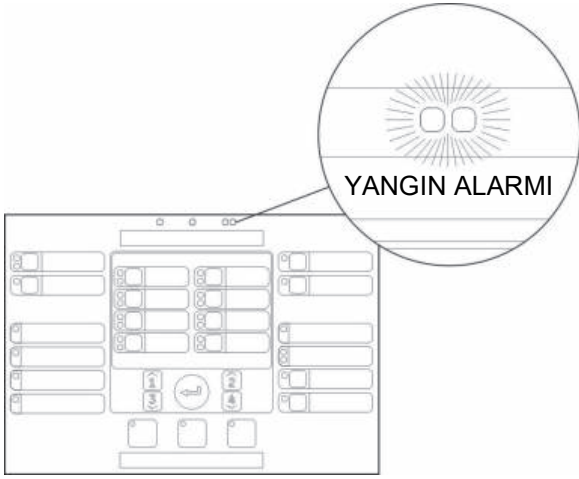


1X-F Serisi Hızlı İşletme Kılavuzu

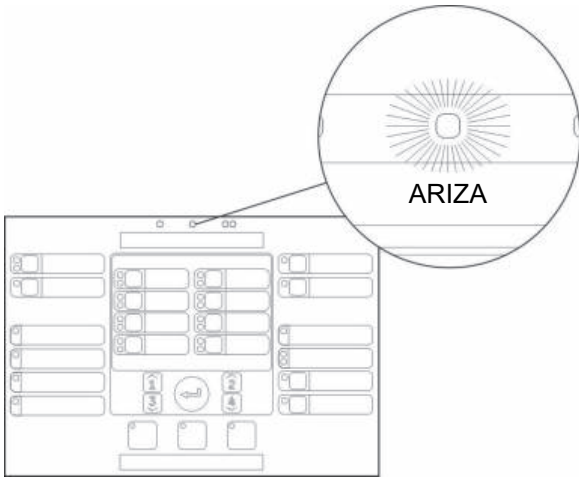
Uyarı sinyali duyarsanız

Uyarı sinyalinin nedenini belirleyin

Uyarı sinyali çalışıyorsa ve Yangın Alarm LED'leri yanıp sönüyor ya da sabitse, bu bir yangın alarmıdır.



Uyarı sinyali çalışıyorsa ve Arıza LED'i sabitse, bu bir arızadır.

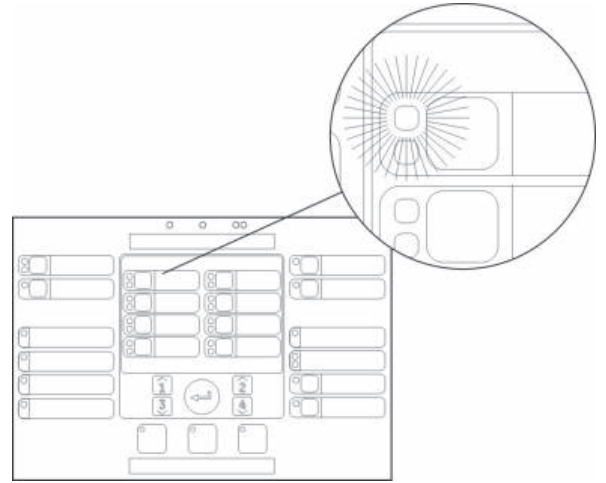


UYARI: Yangın alarmı sistem yapılandırmanıza bağlı olarak, uyarı sinyali, ilk yangın alarmı göstergesi olabilir.

Yangın alarmı için

1. Yangın mahalini belirleyin

Bölge Alarmı LED'iyle gösterilen yangın mahalini kontrol edin.



Yangın Alarmı ve Bölge Alarmı LED'leri yanıp sönüyorsa, yangın alarmı, bir dedektör tarafından etkinleştirilmiştir. Sabitlerse, yangın alarmı, bir yangın butonu tarafından etkinleştirilmiştir.

2. Yangın alarmını doğrulayın

Gerekirse, alarmın gerçek olduğunu doğrulamak için yangın alarmı mahalini inceleyin.

Yangın alarm sisteminizin yapılandırılmasına bağlı olarak, sirenler ve diğer uyarı cihazları etkinleştirilinceye kadar alarmı kontrol etmek için en fazla 10 dakika süreniz olabilir..

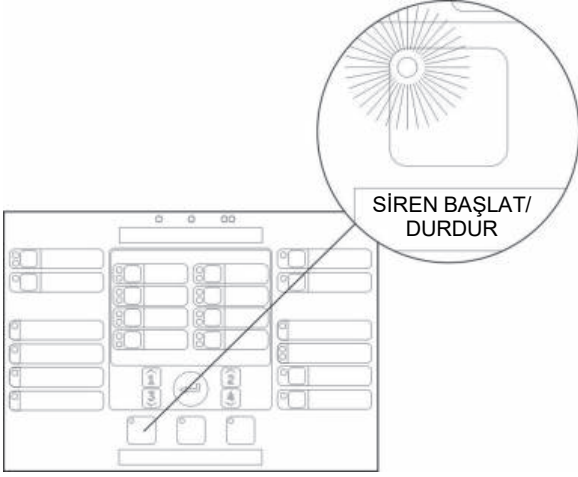
3. Sirenleri etkinleştirin

Yangın alarmı doğrulanırsa, sirenleri ve diğer alarm bildirim cihazlarını etkinleştirmek için aşağıdakilerden birini hemen yapın:

En yakın yangın butonunu kırın.

— veya —

Kontrol panelindeki Siren Başlat/Durdur butonuna basın.
(Bunun için operatör kullanıcısı düzeyinde erişim gereklidir.)



4. Binadan çıkın

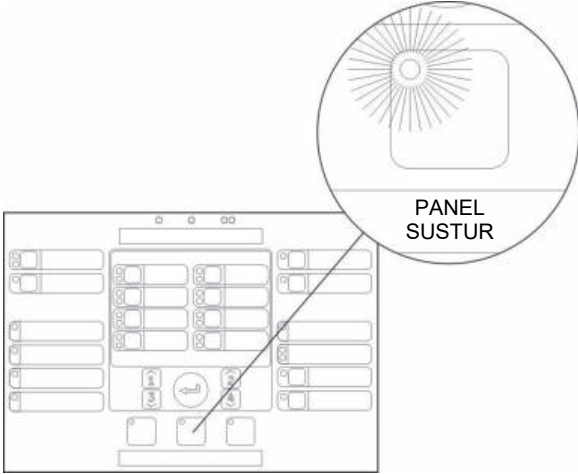
Yangın alarmı onaylanmış olduğunda ve etkinleştirildiğinde, binadan çıkıp, şirketinizin tahliye talimini izleyin.

Arıza için

UYARI: Önce uyarı sinyalinin nedenini incelemeden kesinlikle uyarı sinyalini susturmayın.

1. Uyarı sinyalini susturun

Uyarı sinyalini susturmak için Panel Sustur'a basın.



Panel Sustur LED'i yanar ve uyarı sinyali durur. Yeni alarm ya da arıza olayları, uyarı sinyalini tekrar çalacaktır.

2. Bakım yüklenicinizle iletişime geçin

Arızayı incelemesi ve tamir etmesi için hemen bakım yüklenicinizle iletişime geçin.

Daha fazla bilgi için

Bu belge, bir yangın alarmı ya da arıza gösterimi durumunda izlenecek, temel kontrol paneli işletme talimatlarını içerir. Ayrıntılı işletme için, işletme kılavuzuna başvurun.

Bakım bilgileri

Yangın alarm sistemini, geçerli tüm gereksinimler ve düzenlemelere göre inceleyip test edin.

Servis iletişimi için

İsim: _____

Adres: _____

Telefon: _____

Telif Hakkı © 2023 Carrier. Tüm hakları saklıdır.