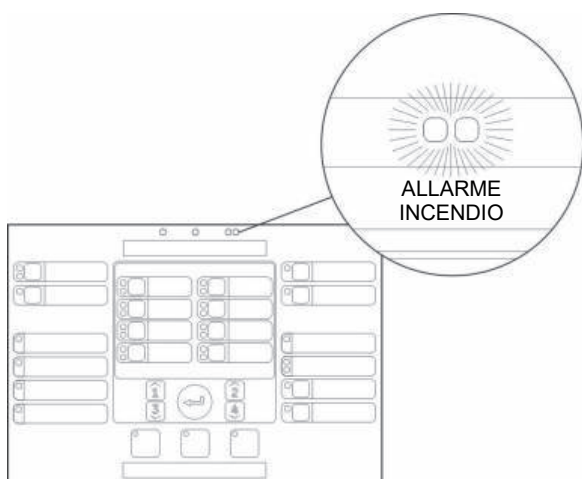


# Guida rapida d'uso per Centrali serie 1X-F

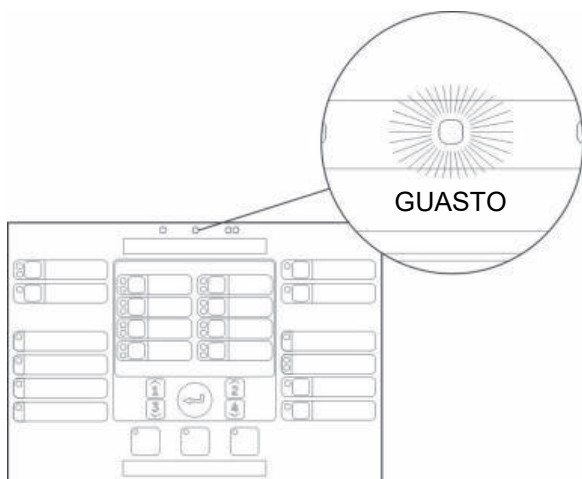
## Se il cicalino suona

### Determinare la causa dell'attivazione del cicalino

Se il cicalino suona e i LED di allarme incendio lampeggiano o sono accesi fissi, significa che è scattato un allarme incendio.



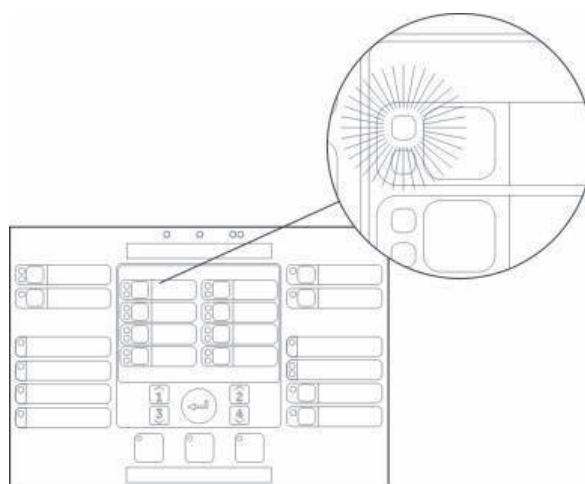
Se il cicalino suona e il LED Guasto è acceso fisso, significa che è presente un guasto.



## In caso di allarme incendio

### 1. Localizzare l'incendio

Verificare la posizione dell'incendio, indicata dal LED di allarme zona.



Se i LED di incendio e allarme zona lampeggiano, significa che l'allarme incendio è stato attivato da un rivelatore. Se sono accesi fissi, l'allarme antincendio è invece stato attivato da un pulsante.

### 2. Verificare l'allarme incendio

Se necessario, esaminare la posizione dell'allarme incendio per verificare l'autenticità dell'allarme.

A seconda della configurazione del sistema di allarme antincendio utilizzato, si possono avere a disposizione fino a dieci minuti per esaminare l'allarme prima che vengano attivate le suonerie e gli altri apparati di notifica di allarme.

---

**AVVERTENZA:** A seconda della configurazione del sistema di allarme antincendio utilizzato, il cicalino può costituire la prima indicazione di allarme incendio.

---

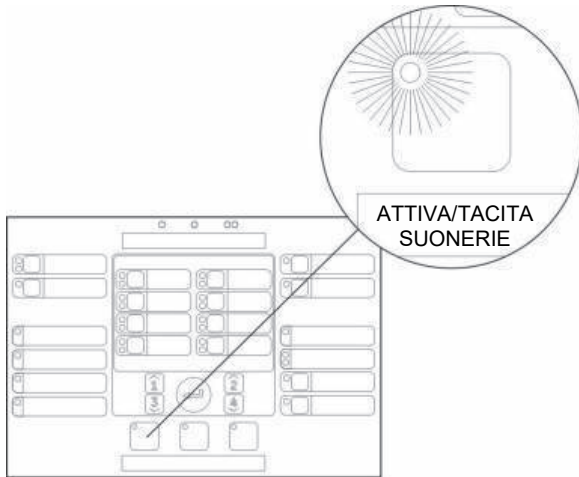
### 3. Attivare le suonerie

Se si è verificato un allarme incendio, procedere come segue per attivare immediatamente le suonerie e gli altri apparati di notifica di allarme:

Rompere il vetro del pulsante più vicino

— oppure —

Premere il pulsante Attiva/Tacita suonerie sulla centrale (l'operazione richiede l'accesso al livello utente Operatore).



### 4. Abbandonare l'edificio

Una volta confermato e attivato l'allarme incendio, abbandonare l'edificio e seguire la procedura di evacuazione aziendale.

## In caso di guasto

**AVVERTENZA:** Non disattivare mai il cicalino senza prima verificare la causa del segnale di avvertimento.

### 1. Tacitare il cicalino

Per disattivare il cicalino, premere il pulsante Tacitazione cicalino.



Il LED Tacitazione cicalino si accenderà e il cicalino smetterà di suonare. Verrà riattivato in caso di nuovi eventi di allarme o di guasto.

### 2. Contattare il responsabile della manutenzione

Contattare immediatamente il responsabile della manutenzione affinché esamini il guasto e lo ripari.

## Per ulteriori informazioni

Il presente documento include istruzioni di base per il funzionamento della centrale da seguire in caso di indicazione di allarme incendio o guasto. Per il funzionamento dettagliato, fare riferimento al manuale d'uso.

## Informazioni sulla manutenzione

Ispezionare e testare il sistema di allarme antincendio conformemente a tutte le norme e i requisiti applicabili.

### Contatto per la manutenzione

Nome: \_\_\_\_\_

Indirizzo: \_\_\_\_\_

Telefono: \_\_\_\_\_

Copyright © 2023 Carrier. Tutti i diritti riservati.