Instrucciones de instalación del montaje en suspensión TVD-PPB de TruVision

Especificaciones

Dimensiones: 150 × 537 mm (5,90 × 21,14 in)

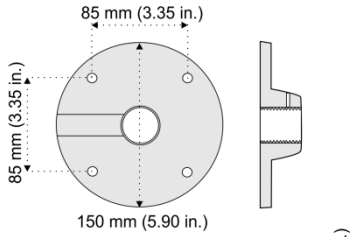

Placa de montaje

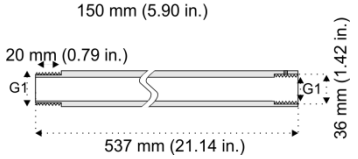

Tubería (2 uds.)

Información de roscado de la tubería

Tamaño de la tubería roscada	Roscas/ in	Inclinación (mm)	Diámetro principal de rosca	
			(mm)	(in)
G 1	11	2,309	33,249	1,309

Tubería correspondiente				Tamaño de tornillos de taladro (mm)
DN	OD (mm)	OD (in)	Grosor (mm)	BSP. F (G)
25	33,7	1,33	3,2	30,75

Peso: 1169 g (2,56 lb)

Accesorios:

Anclajes de expansión: 4 uds.

Se utiliza para instalar el montaje en suspensión a la superficie de montaje.

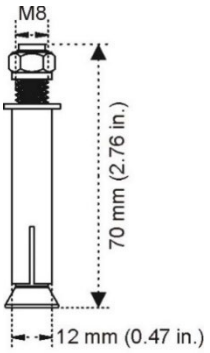

Tornillo de bloqueo A: 5 uds.

Se utiliza para fijar el poste a los demás componentes.

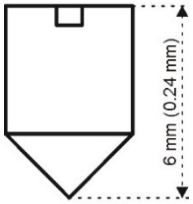

Bases de tapa y cajas posteriores compatibles

El montaje en suspensión puede utilizarse con los siguientes accesorios de TruVision:

- TVW-AWB-1
- TVW-DVM
- TVD-CB2
- TVD-CB3
- TVD-CB5A
- TVD-CB6
- TVD-CB7
- TVF-CBM

Instalación

Para obtener instrucciones detalladas, consulte la guía de instalación de la cámara que está instalando. Los siguientes requisitos son precauciones obligatorias:

- La superficie de montaje debe tener un grosor suficiente para instalar los anclajes de expansión.
- Asegúrese de que la superficie de montaje sea lo suficientemente resistente para soportar más de ocho veces el peso de la cámara y del montaje en suspensión.

Para conectar una cámara al soporte en pared (TVD-PPB):

1. Elija la ubicación adecuada en la superficie de montaje. Use la base en suspensión para marcar los orificios para los anclajes de expansión y también para proporcionar acceso a los cables antes de la instalación con el soporte.
2. Haga orificios en la superficie de montaje e instale los cuatro anclajes de expansión.
3. Atornille la placa de montaje en el tubo y apriete con el tornillo de bloqueo, tal y como se muestra.

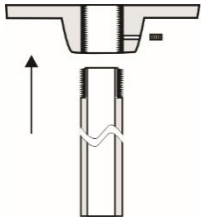

4. Pase los cables por la base de montaje en suspensión y el tubo.
5. Fije la base de montaje en suspensión a la superficie de montaje utilizando el hardware proporcionado con los anclajes de expansión.

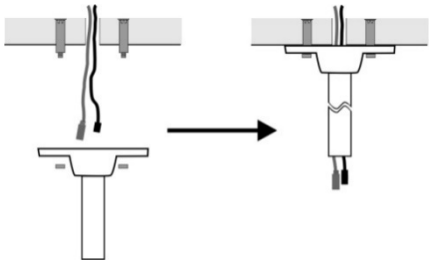

6. Para completar la instalación de la cámara, consulte las instrucciones de instalación de la cámara y los accesorios en cuestión.

Información legal y normativa

Copyright	© 2019 United Technologies Corporation. Reservados todos los derechos. Interlogix forma parte de UTC Climate, Controls & Security, una unidad de United Technologies Corporation.
Descargo de responsabilidad	La información de este documento está sujeta a cambios sin previo aviso. Ninguna parte de este documento puede reproducirse ni transmitirse de ninguna forma ni por ningún medio, electrónico o mecánico, con ningún propósito, sin el permiso expreso por escrito de UTC Fire & Security Americas Corporation, Inc.
Marcas comerciales y patentes	Los nombres de marcas utilizados en este documento pueden ser marcas comerciales o marcas comerciales registradas de los fabricantes o proveedores de los respectivos productos.
Fabricante	Interlogix. 2955 Red Hill Avenue, Costa Mesa, CA 92626 5923, EE. UU. Representante de fabricación autorizado de la UE: UTC Fire & Security B.V., Kelvinstraat 7, 6003 DH Weert, Países Bajos
Certificación	CE

Advertencias del producto y descargos de responsabilidad	ESTOS PRODUCTOS ESTÁN DESTINADOS A LA VENTA E INSTALACIÓN POR UN PROFESIONAL DE SEGURIDAD EXPERIMENTADO. UTC FIRE & SECURITY NO PUEDE GARANTIZAR QUE TODA PERSONA O ENTIDAD QUE COMPRE SUS PRODUCTOS, INCLUYENDO LOS "DISTRIBUIDORES O VENDEDORES AUTORIZADOS", CUENTE CON LA FORMACIÓN O EXPERIENCIA PERTINENTE PARA INSTALAR CORRECTAMENTE PRODUCTOS RELACIONADOS CON LA SEGURIDAD. Para obtener más información sobre exclusiones de garantía e información de seguridad de productos, consulte www.firesecurityproducts.com/policy/product-warning/ o escanee el siguiente código:
Información de contacto y manuales / herramientas / firmware	Para obtener información de contacto y descargar los manuales, herramientas y firmware más recientes, visite el sitio web de su región. América: www.interlogix.com EMEA: www.firesecurityproducts.com Los manuales están disponibles en distintos idiomas Australia/Nueva Zelanda: www.utcfs.com.au

P/N 1073631-EN • REV A • ISS 06JUN19