

# Advisor Advanced Pro app

La sécurité à portée de main



# Contrôlez votre système de sécurité depuis votre téléphone.

L'application Advisor Advanced Pro offre la commodité et la sécurité d'accéder à vos centrales d'intrusion Advisor Advanced depuis votre mobile.

Les utilisateurs finaux et les superviseurs peuvent effectuer des tâches de routine telles que l'armement et le désarmement du système, ainsi que des tâches administratives comme l'attribution de cartes à de nouveaux utilisateurs.

Découvrez les caractéristiques et les avantages de l'application Advisor Advanced et les 10 raisons pour lesquelles elle vous offre une vue facile, sécurisée et à 360° de votre installation.



# Les avantages de l'application unifiée Advisor Advanced Pro

1

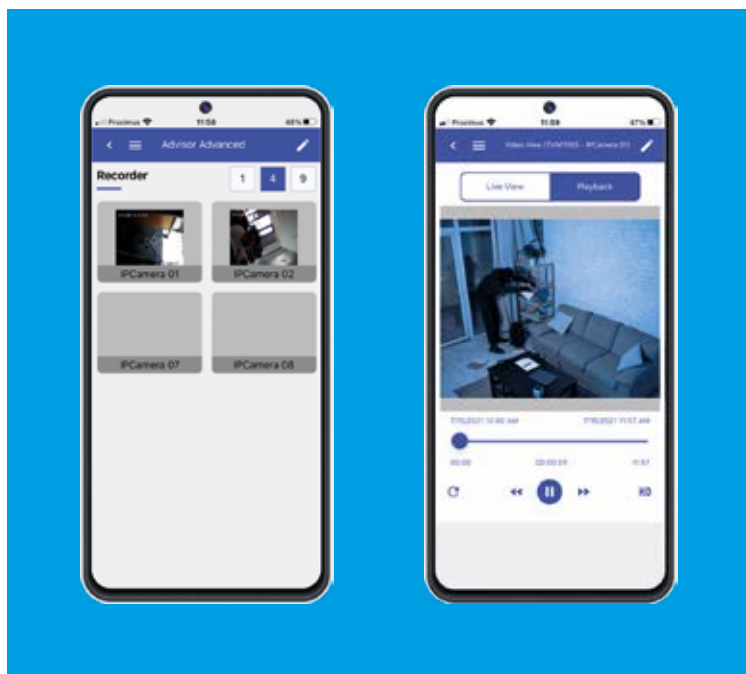
## La cybersécurité: un système sur lequel vous pouvez compter



Une cyber certification NFA2P “3 boucliers” (niveau maximum) a été attribuée à l'écosystème Advisor Advanced pour un système complet, comprenant la centrale Advisor Advanced, le protocole de communication UltraSync, ainsi que ses logiciels et ses applications mobiles. Nous veillons à ce que l'ensemble des éléments composant notre système soit protégé contre les cybermenaces croissantes.

2

## L'intégration vidéo, la dernière nouveauté de l'application : vous pouvez voir à tout moment par l'application unifiée Intrusion + Vidéo et vous assurer que vos locaux sont sécurisés.



Est-ce que tout va bien dans votre entreprise ? L'alarme s'est-elle déclenchée pour une raison technique ou y a-t-il vraiment un intrus ? Vous n'avez plus à vous poser la question. Avec l'application Advisor Advanced Pro, vous pouvez vous connecter à l'enregistreur TruVision de vos locaux, voir les vidéos en direct et les vidéos enregistrées afin de vérifier ce que votre système d'intrusion vous a signalé !

### Fonctionnalités

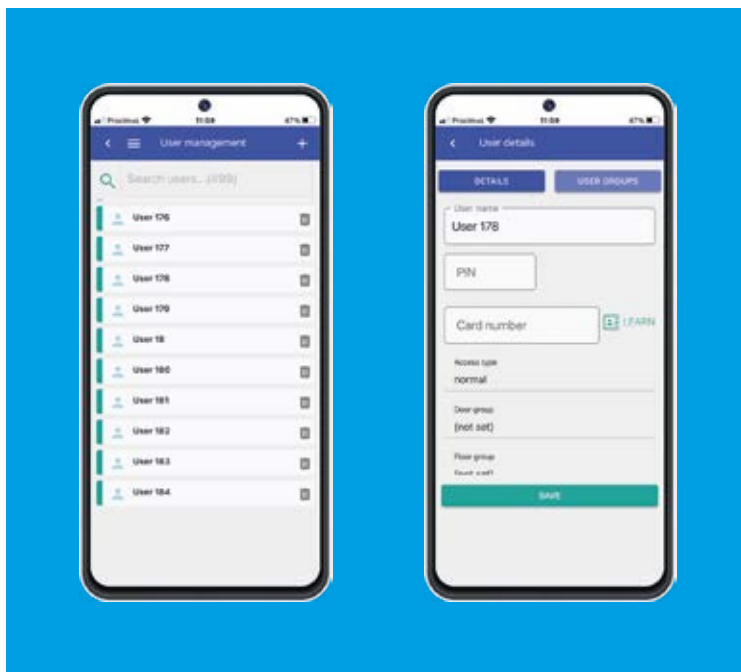
- Connexion aux enregistreurs et caméras TruVision
- Ajustez votre tableau de bord vidéo - vue 1/4/9
- Voir le flux en direct et lire les vidéos

### 3 Fonction de gestion des utilisateurs, pour suivre l'accès des équipes

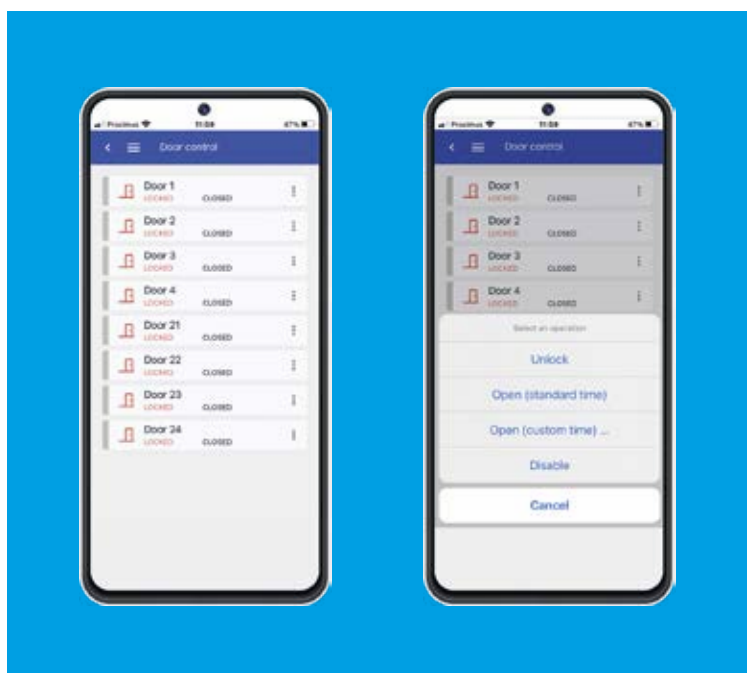
Un membre de votre équipe a oublié son code PIN ? Un nouveau membre de l'équipe a besoin d'un accès ? Pas de problème, vous pouvez effectuer ces tâches quotidiennes sur votre téléphone, où que vous soyez.

#### Fonctionnalités

- Ajouter, modifier et supprimer des utilisateurs
- Carte d'apprentissage pour les utilisateurs
- Affecter des utilisateurs à des groupes d'utilisateurs
- Modifier le code PIN
- Et toutes les autres fonctions de gestion des utilisateurs dans le système, à l'exception de la modification des détails du groupe d'utilisateurs.



### 4 Contrôle de porte: pour bénéficier d'une visibilité et d'un contrôle complet sur les portes à l'aide de votre mobile



Un événement particulier nécessite-t-il l'accès à certaines zones à des heures différentes de la normale ? Vous avez oublié votre badge et devez ouvrir une porte ? Etes-vous sûr que la porte de derrière est fermée ? L'application Advisor Advanced Pro peut être utilisée pour déverrouiller les portes et vous aider à gérer vos locaux rapidement et facilement.

#### Fonctionnalités

- Gestion des portes standard sur la centrale (les portes étendues et les portes sur le contrôleur seront ajoutées dans les prochaines versions)
- Ouvrir, verrouiller et déverrouiller les portes
- Voir l'état actuel d'une porte
- Gérer une porte à la fois

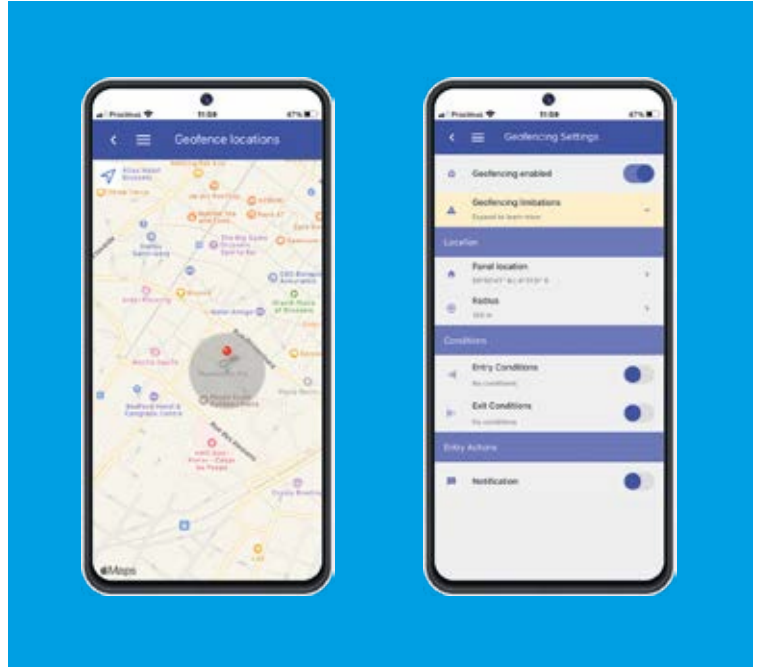
## 5

### Geofencing: vous pouvez vous absenter, vos locaux sont en sécurité !

Vous quittez souvent votre domicile et oubliez de régler l'alarme ? Laissez l'application Advisor Advanced Pro s'en charger pour vous. Configurez votre application pour qu'elle vous envoie une notification si vous avez quitté votre domicile sans régler votre système ou demandez-lui de le régler automatiquement une fois que vous êtes parti. De même, vous pouvez demander à votre application d'allumer les lumières dans le couloir si vous approchez de chez vous, afin de ne pas rentrer dans l'obscurité.

#### Fonctionnalités

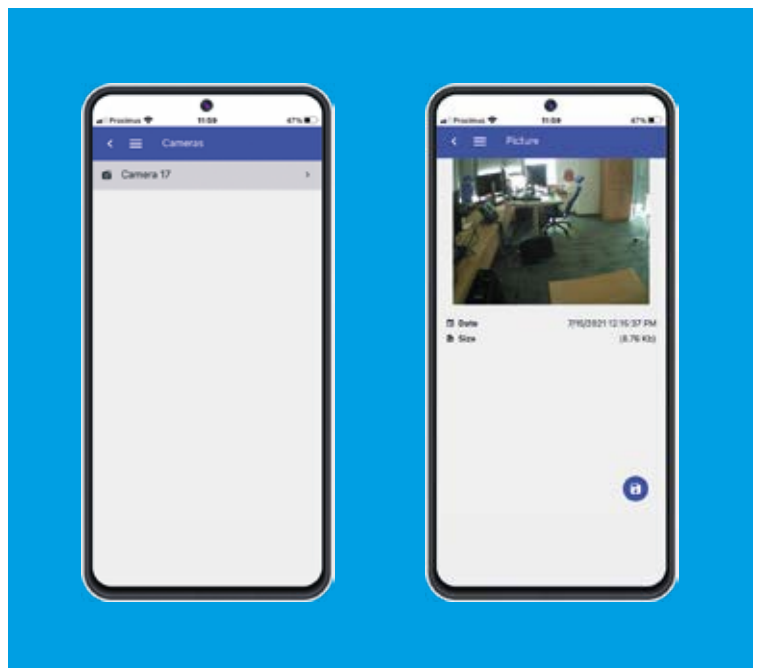
- Définir l'emplacement d'une centrale sur les cartes et ajouter une sensibilité (50 m, 100 m, 200 m, etc.)
- Ajouter une logique "si c'est cela, alors faire cela", déclenchée en fonction de l'emplacement de l'application. Voici quelques exemples :
  - M'envoyer une notification si je quitte la maison alors que le système est déréglé
  - Verrouiller la porte arrière si je quitte la maison et que le système est activé
  - Déverrouiller la porte du garage si je m'approche de la maison



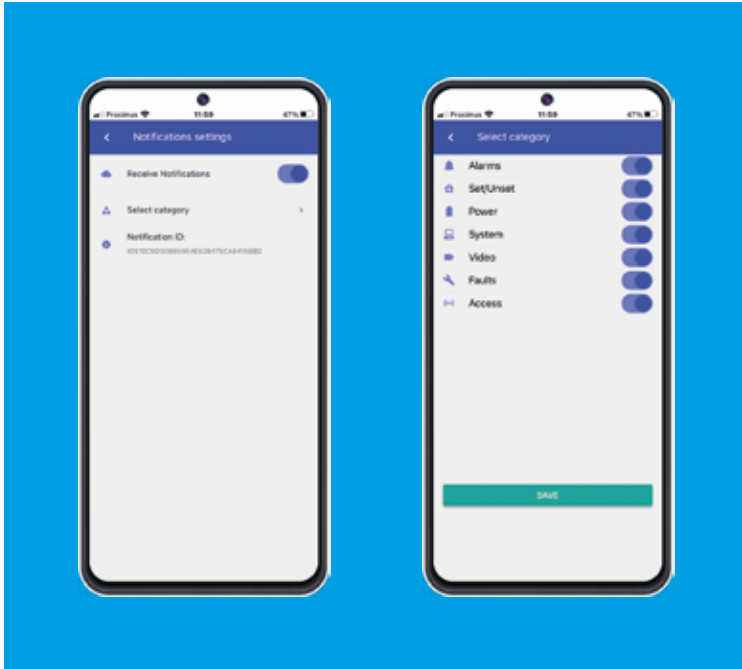
## 6

### Validation des alarmes par les caméras IRP: voir et agir immédiatement

Si vous utilisez des PIRCam, vous pouvez recevoir des alarmes sur votre téléphone et vérifier les images en même temps que vous recevez l'alarme. Vous pouvez ainsi valider l'alarme sur votre téléphone, sans avoir besoin d'un autre logiciel ou appareil.



## 7 Notifications push: soyez toujours informés



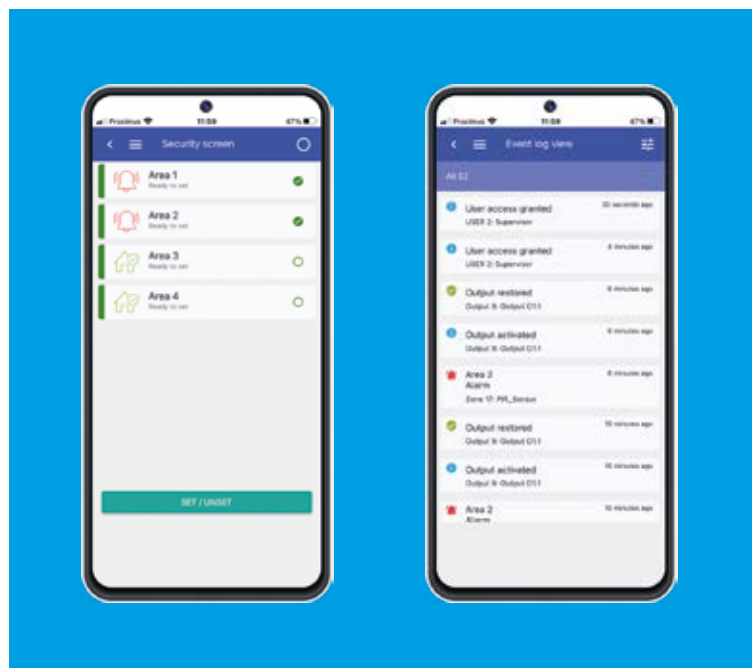
Avec les notifications push **UltraSync**, vous pouvez recevoir les alarmes, les pannes et les événements sur votre téléphone. Vous pouvez choisir de n'être informé que des alarmes ou des pannes. Vous pouvez également vouloir savoir si des utilisateurs accèdent aux locaux (par exemple, après les heures de bureau), ce qui vous permet d'agir en conséquence.

## 8 Contrôle du système anti-intrusion: contrôlez vos équipements "intelligents"

Effectuez toutes vos opérations quotidiennes comme le réglage du système sur votre téléphone.

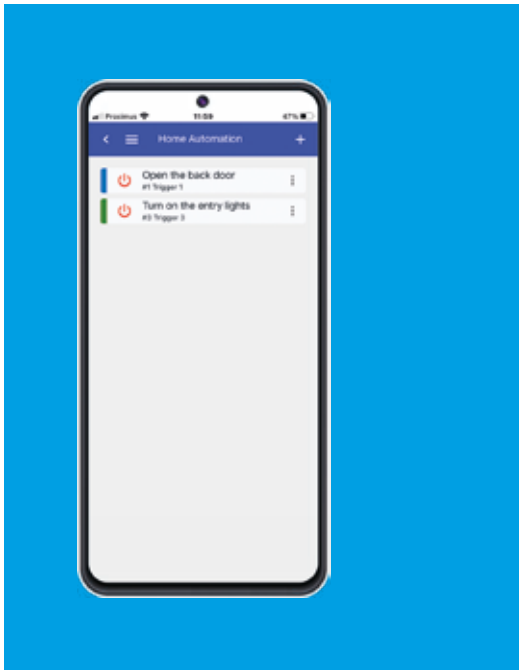
### Fonctionnalités

- Activation, désactivation, activation partielle, inhibition de zones
- Visualiser le journal des événements



## 9

### Domotique : prendre les commandes de vos dispositifs “intelligents”



Les systèmes d'alarme anti-intrusion sont loin d'être les seuls appareils intelligents dont vous disposez à la maison ! Avec l'application, vous pouvez commander d'autres appareils qui peuvent être déclenchés par la centrale Advisor Advanced.

L'interface la plus courante entre la centrale Advisor Advanced et d'autres appareils est un relais, qui allume ou éteint l'autre appareil, ou pointe l'entrée de l'autre appareil. Avec Advisor Advanced Pro App, vous pouvez contrôler vos sorties et déclencher vos filtres.

Vous pouvez également lier ces déclenchements à des événements de geofencing. L'association de la centrale et de l'application vous permet d'allumer le chauffage lorsque vous rentrez du travail ou d'éteindre les lumières lorsque vous vous absentez.

## 10 Facile à connecter!

Parmi les nombreuses options permettant de connecter l'application à votre centrale ou à votre enregistreur, nous proposons la connectivité UltraSync. En utilisant les identifiants UltraSync de votre centrale ou de votre enregistreur, vous pouvez ajouter votre appareil à votre application..

### Options de connectivité

- Centrale : UltraSync, Direct IP, Safetel
- Enregistreur : UltraSync (dans la prochaine version), ezDDNS, Direct IP



# Spécifications de l'application

## Advisor Advanced Pro

Centrales prises en charge	<ul style="list-style-type: none"><li>Centrales Advisor Advanced x000A - 21.21.109 ou plus récent (IP direct uniquement)</li><li>Centrales Advisor Advanced x500A - MR1.0 ou plus récent (pour IP direct), MR4.0 ou plus récent (pour UltraSync)</li></ul>
Enregistreurs pris en charge	<ul style="list-style-type: none"><li>Enregistreurs vidéo analogiques TruVision TVR 10, 11, 40, 41, 42, 44, 45, 46, 60</li><li>Enregistreurs vidéo sur IP TruVision TVN 10, 11, 12, 20, 21, 22, 50, 70, 71</li><li>Toutes les caméras TruVision</li></ul>
Systèmes d'exploitation compatibles	<ul style="list-style-type: none"><li>Android 7.0 ou plus récent</li><li>iOS 12 ou plus récent</li></ul>
Nombre maximum de centrales	Non testé au maximum, mais nous avons vu 100 centrales enregistrées dans une seule application. Ce nombre dépend des limites de performance du mobile utilisé.
Utilisateurs	<ul style="list-style-type: none"><li>Tout utilisateur disposant d'un droit de connexion à distance peut accéder au système via l'application</li><li>Le code PIN de l'installateur ne peut pas être utilisé pour l'application</li><li>Seuls les superviseurs peuvent effectuer des opérations de gestion des utilisateurs</li></ul>
Options de connectivité	<ul style="list-style-type: none"><li>Centrale : UltraSync, Direct IP, Safetel</li><li>Enregistreur : UltraSync (dans la prochaine version), ezDDNS, Direct IP</li></ul>

### À propos d'Aritech

Aritech fournit des solutions de pointe en matière de sécurité et de protection de la vie pour les applications commerciales et résidentielles, couvrant l'intrusion, la vidéo, la transmission et l'accès. En proposant des produits parmi les plus réputés du secteur et en s'appuyant sur des services et une assistance permanente de ses partenaires, Aritech aide ses clients à sécuriser et à protéger ce qui compte le plus. Aritech fait partie de Carrier Global Corporation, l'un des principaux fournisseurs mondiaux de solutions de construction et de chaîne du froid saines, sûres et durables. Pour plus d'informations, visitez [aritech.com](http://aritech.com) ou suivez-nous sur LinkedIn @Aritech.

[fr.firesecurityproducts.com](http://fr.firesecurityproducts.com)